

vtech[®]
伟易达

用户手册

Little
Love

藏猫猫娃娃



© 2016 VTech
91-002991-014

亲爱的家长、小朋友：

作为享誉全球的电子学习产品制造商，**伟易达®**深知每个孩子身上都蕴藏着很大的潜能。秉着这一信念，通过不断的研究和测试，我们开发出一系列高科技智能学习教育产品。无论是注重启蒙教育的“**成长第一步®**”系列，或是着眼于学前教育的“**成长第一课®**”系列，还是源于课本而又超前于课本的“**成长一百分®**”系列，**伟易达®**所有产品都确保其乐趣。当然，重要的是其教育作用，可以更大限度地激发孩子的潜能。

为孩子们的健康成长而设计集互动性、趣味性、声、文、图、乐于一体的电子学习产品是**伟易达®**始终的追求。

因为专注，所以更好！

更多产品详情，敬请浏览**伟易达®**网站：

www.vtechchina.com.cn

请关注**伟易达®**官方微信：

“**伟易达玩具**”

微信号：“vtechtoys”



产品介绍：

非常感谢您购买**伟易达®**“**Little Love 藏猫猫娃娃**”！该产品是专门为2岁以上的婴幼儿开发设计的。

宝宝，快来和**伟易达®**“**Little Love 藏猫猫娃娃**”一起玩藏猫猫的游戏吧！移动娃娃的小手去蒙住她的眼睛或移开她蒙着眼睛的小手来玩精彩的藏猫猫游戏。而娃娃身体各部位的按键让你学习数字、数数、身体部位名称、情绪并听音乐！**伟易达®**“**Little Love 藏猫猫娃娃**”可爱、有趣又好玩！




包装清单：

- 一个伟易达® “Little Love 藏猫猫娃娃”
- 一本用户手册，一份保修卡

警告： 所有包装物料，如胶带、塑胶片、捆绑线、包装锁扣、标签等，都不属于产品的一部分，不适于儿童玩耍，为了您孩子的安全，请妥善处理以上包装物料。

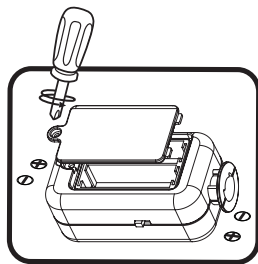
注意： 如图所示，用来固定娃娃身体的绳子，不属于产品的一部分，为了您孩子的安全，请移除并妥善处理。



注意： 用户手册含有重要信息，请保留备用。

电池安装：

1. 撕开娃娃背后的魔术贴。
2. 确认主机处于关机状态。
3. 用螺丝起子将位于娃娃内部的电池盒盖拧开。
4. 如右图所示装入2节新的1.5V 5号 (AA/LR6/AM-3) 电池。(为达到最佳性能，推荐使用新的碱性电池。)
5. 盖好电池盒后盖并拧紧螺丝。
6. 贴好魔术贴。



电池使用注意事项：

1. 可以使用碱性、碳锌等类型电池；
2. 非充电电池不可被充电；
3. 充电电池只能在成人的监护下充电；
4. 充电电池在充电前应从产品中取出；
5. 不同类型的电池或新旧电池不能混用；
6. 电池应以正确的极性 (+、-) 放入；
7. 用尽的电池应从产品中取出；
8. 电源端子不得短路；
9. 长时间不使用时，请取出电池；
10. 不能将电池投入火中。

产品介绍：

1. 开/关机及音量控制键

找到位于娃娃内部的电池盒。滑动开/关机及音量控制键到低音量 (🔊) 或高音量 (🔊) 来开机。滑动开/关机及音量控制键到关机位置 (●) 来关机。



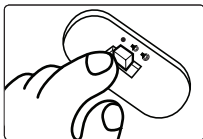
2. 藏猫猫感应区

娃娃的眼睛有感应功能，用娃娃的手捂住眼睛可以触发感应。



3. 音量控制键

滑动音量控制键来选择高低音量。(🔊) 表示低音量，(🔊) 表示高音量。






4. LED灯

位于娃娃头上的LED灯会随着声音闪动。



5. 自动休眠

为了节省电池寿命，如果娃娃在1分钟之内没有任何操作则会自动进入休眠状态，按任意键可以唤醒。



游戏说明：

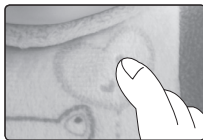
1. 藏猫猫游戏

宝贝扮演小大人，用娃娃的手捂住眼睛来和娃娃玩藏猫猫的游戏，在启发宝宝独立意识的同时，帮助宝宝成长。




2. 心脏按键

按心脏按键来学习情感表达方面的内容，还可以听到有趣的音效和歌曲。



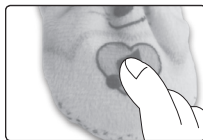
3. 肚子按键

按肚子按键来学习简单的食物、身体部位以及感官认识等知识，还有有趣的人声和歌曲。



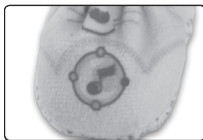
4. 左脚按键

按左脚按键来学习简单的数数、身体部位，以及日常对话和听欢快的音乐。



5. 右脚按键

按右脚按键来学习简单的数数、身体部位以及日常对话和听睡眠音乐。



主题歌词：

1. 藏猫猫，真好玩，我们来藏猫猫！
2. 藏猫猫，真有趣！藏猫猫，我们来藏猫猫！
123，你在哪里？123，我在这里！在哪里？
在这里！在哪里？在这里！在呀在这里！
3. 1-2-3-4-5，我们来藏猫猫！
4. 如果感到快乐，拍拍你的手！
5. 我有两只小手手，长着十根小指头，
小指头，排排站，好像十个好朋友！
6. 我有两只小脚丫，左脚丫，右脚丫，
光着脚丫爬呀爬，爬呀爬。
7. 宝贝宝贝，你藏好了吗？我把眼睛蒙上了！
8. 我有两只小手手，咿呀咿呀哟。
9. 两只小手碰一碰，我鼓掌我happy。
10. 数数我的小手指，1-2-3-4-5。
11. 你爱我，我爱你，好像老鼠爱大米，我们一起学，
一起做游戏，你爱我来我爱你！
12. 白白的牛奶香又甜，天天喝奶身体壮。yeah！
13. 黄黄的香蕉像小船，剥开皮儿香又甜。Yummyum！
14. 我有两只小脚丫，咿呀咿呀哟。
15. 数数我的小脚趾，1-2-3-4-5。

音乐列表：

1. Hey Diddle Diddle
2. Humpty Dumpty
3. Hickory Dickory Dock
4. Hot Cross Buns
5. London Bridge
6. Skip to my Lou
7. Three Little Kittens
8. Polly put the Kettle On
9. Bingo
10. Row, Row, Row your Boat
11. Brahms Lullaby
12. Canon in D
13. Clair De Lune
14. Lavenders Blue
15. Moonlight Sonata
16. Nocture
17. Ode to Joy
18. Prelude 9
19. To a Wild Rose
20. William Tell Overture

维护与保养：

1. 用拧干的湿布擦拭主机表面，保持机身清洁。
2. 避免阳光直射，远离任何热源。
3. 当长期不用时，请将电池取出。
4. 不可与硬物相碰撞，或试图拆卸主机。
5. 不可把主机浸在水中，并避免受潮。

常见故障排除：

如在游戏的过程中突然出现死机现象，请按以下步骤排除故障：

1. 关闭主机；
2. 取出电池，中断电源；
3. 将主机放置数分钟，再重新装入电池；
4. 重新开机。
5. 如果还不能排除故障，请更换新的电池，再尝试。

若通过以上步骤仍不能排除故障，敬请联系就近的**伟易达®**特约维修点。**伟易达®**特约维修点详见保修卡。

如果仍存在问题，请拨打我们的客服电话：400-188-8628。我们的客服人员将竭诚为您服务。

版权声明：

VTech®，**伟易达®**均属伟易达集团注册商标。未经授权，不得使用。

藏猫猫娃娃的布料及成分：

名称	材料及成分
印花超柔剪毛布	100%纯涤纶
超柔剪毛布	100%纯涤纶
边纶布	100%纯涤纶
白T/C布	涤纶混纺
魔术贴	尼龙
布唛	尼龙
丝带	尼龙
棉花	100%纯涤纶



本产品的环保使用期限为8年。

注：本机在正常使用情况下，环保期限8年之内有毒有害物质或元素不会泄漏。

产品中有害物质的名称及含量

部件名称	有害物质					
	铅 (Pb)	汞 (Hg)	镉 (Cd)	六价铬 (Cr(VI))	多溴联苯 (PBB)	多溴二苯醚 (PBDE)
外壳组装	○	○	○	○	○	○
线路板组装	X	○	○	○	○	○
螺丝	○	○	○	○	○	○

本表格依据SJ/T 11364的规定编制。

○：表示该有毒有害物质在该部件所有均质材料中的含量均在GB/T 26572标准规定的限量要求以下。

X：表示该部件中的部分电子元件（例如：二极管，贴片电阻等）的玻璃含铅量、陶瓷电子元件的含铅量（例如：陶瓷电容，陶瓷振荡器等），高温焊料（锡铅合金含铅量>85%）的含铅量超出GB/T 26572标准规定的限量要求。但含有有毒有害物质或元素的部件皆因全球技术发展水平限制而无法实现有毒有害物质或元素的替代。此部分物料属于欧盟豁免材料，均符合欧盟RoHS指令2011/65/EU要求。



电池的环保使用期限为3年。

注：本机使用的电池可以确保在常温、正常使用
的情况下，环保期限3年之内不会泄漏。

电池中有害物质的名称及含量

部件名称	有害物质					
	铅 (Pb)	汞 (Hg)	镉 (Cd)	六价铬 (Cr(VI))	多溴联苯 (PBB)	多溴二苯醚 (PBDE)
电池	X	○	○	○	○	○

本表格依据SJ/T 11364的规定编制。

○：表示该有毒有害物质在该部件所有均质材料中的含量均在GB/T 26572标准规定的限量要求以下。

X：表示电池中的铅、汞与镉含量超出GB/T 26572标准规定的限量要求。

电池中有害物质含量符合标准2006/66/EC & 2013/56/EU要求。